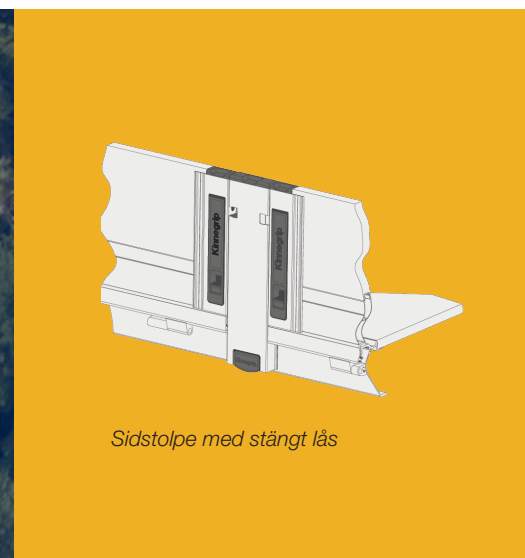


T50 SIDSTOLPE

Lämlås för lätta lastfordon - Stolphöjd från 300 mm



Sidstolpe med stängt lås

T50 lämlås för lätta lastfordon med en stolphöjd från 300 mm. Lämlåset är monterat direkt på lämmarna vilket ger en helt öppen lastyta då lämmarna är nedfällda.

T50 är försedd med en säkerhetsspärr och lastindikator vilket förhindrar oavsiktligt och riskabelt handhavande. En säkerhetsspärr sitter i låsets handtag och lastindikatorn i låsprofilen förhindrar att man kan öppna då det finns ett tryck mot lämmens insida..

Låsmekanismen är utformad för att minimera utstickande delar i både stängt och öppet läge.

Systemet används som standardlösning på flertalet etablerade lastfordon och är på dom testat enligt EN12642.

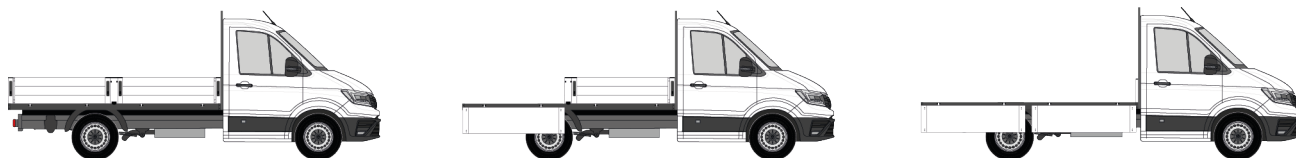
-Låg vikt och bra korrisionsskydd

-Integrerade lås och låsprofiler i lämmarna

-Säkerhetsspärr förhindrar oavsiktligt öppnande

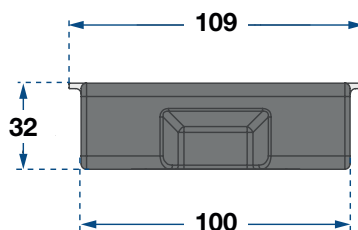
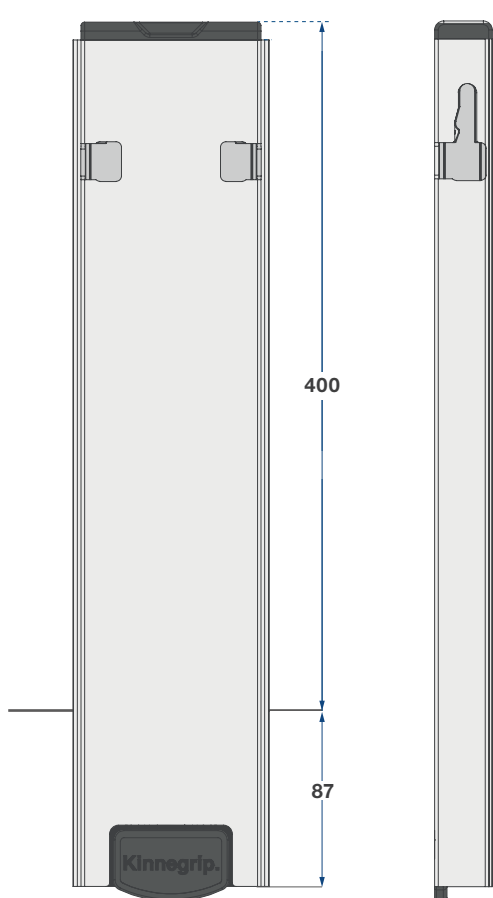
-Låsmekanism utformad att minimera utstickande delar i öppet läge

-Kundanpassat handtag med logotype
(Vid större volymer)

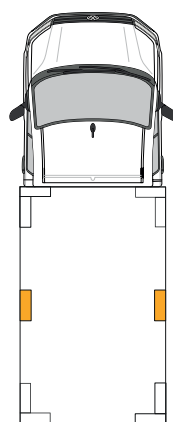


T50 sidstolpe är monterad i kombination med 2 st T50 lås. Låsen är monterade på lämmarna och kan fällas, sidstolpen kan lyftas av vilket skapar en helt öppen lastyta. Sidstolpen fungerar som en fördelare för att skapa separata lastytor. Mittstolpen kan också användas som kapellstöd.

Sidstolpe



Toppvy



Placering på fordon